KEMENTERIAN KESEHATAN REPUBLIK INDONESIA

GERMAS
Gerakan Masyarakat Hidup Sehat

JUKNIS PEMBUATAN USER
SISRUTE

SESDITJEN YANKES
12 April 2022

KEMENTERIAN KESEHATAN REPUBLIK INDONESIA

Alur Pembuatan User Fasyankes SISRUTE

GERMAS Gerakan Masyarakat Hidup Sehat



MASUK KE HALAMAN REGISTRASI

URL : https://sirs.kemkes.go.id/fo/sisrute/

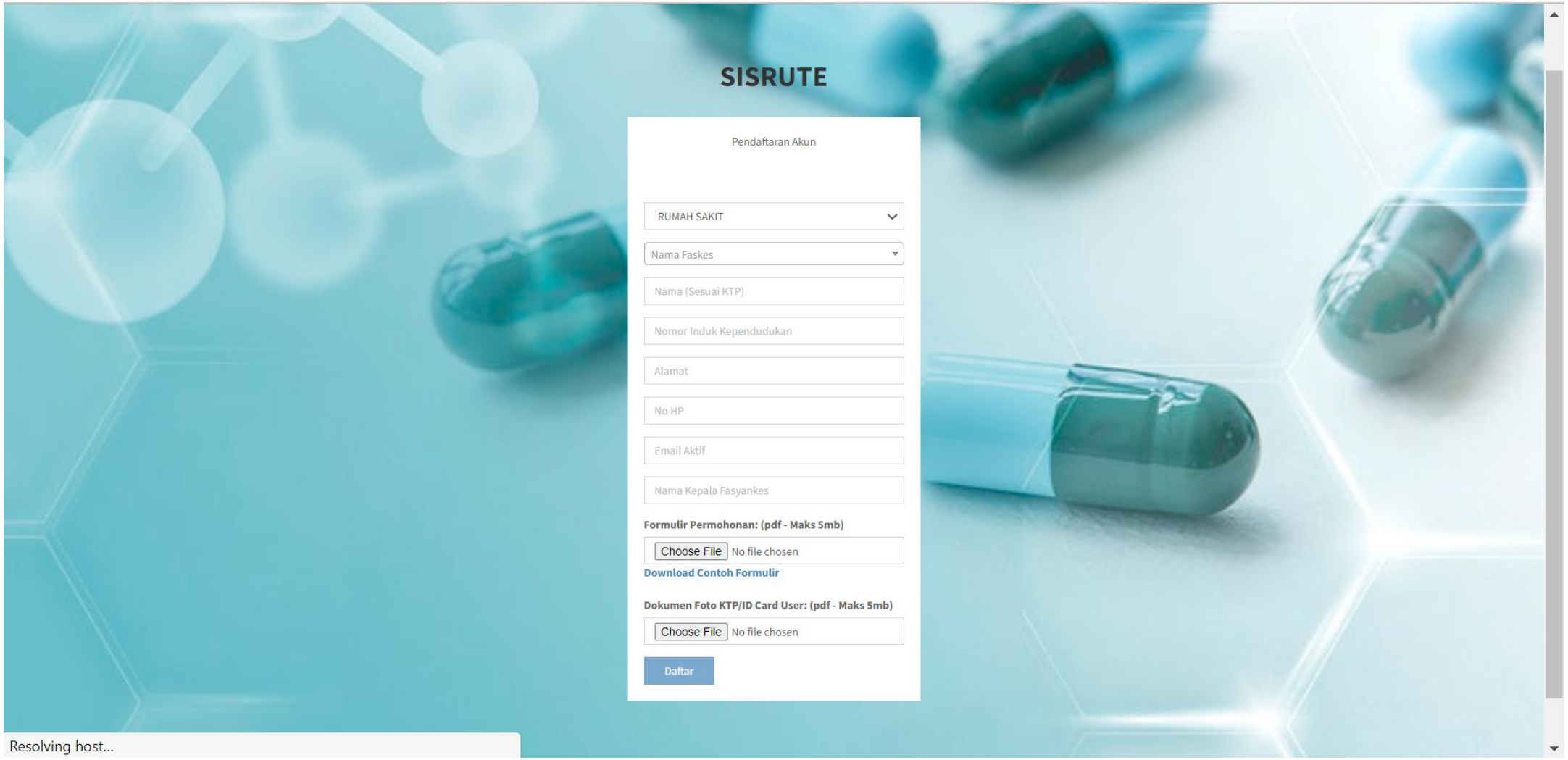

KEMENTERIAN KESEHATAN REPUBLIK INDONESIA

Halaman Registrasi User Faskes SISRUTE

GERMAS Gerakan Masyarakat Hidup Sehat

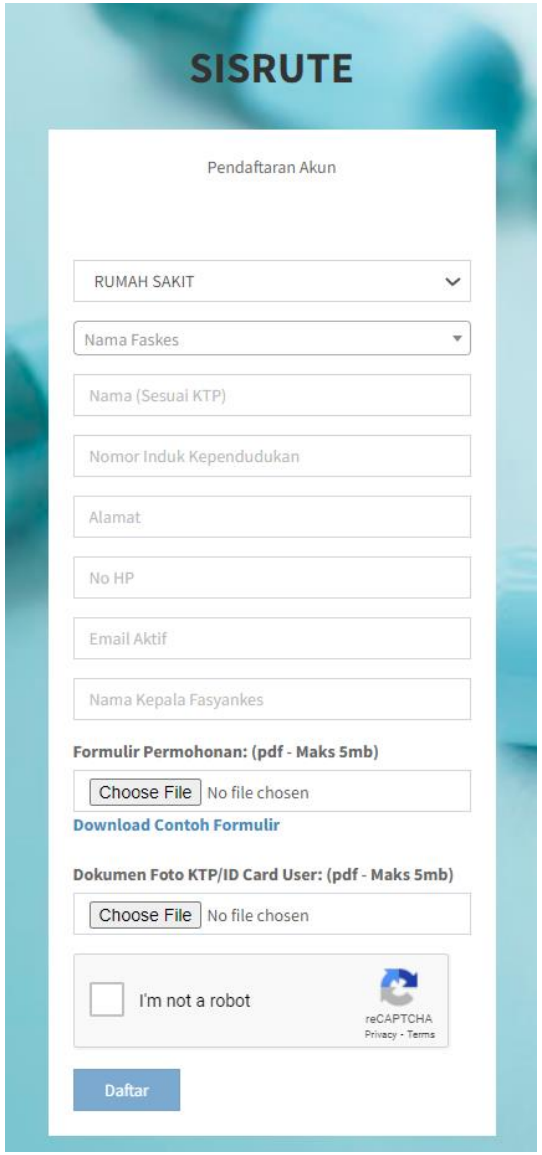

User mengisi form dengan variabel sebagai berikut:

1. Kategori User Faskes (RS/ Puskesmas/ PSC/ Klinik/ Praktik Mandiri)
2. Kode – Nama Faskes
3. Nama Sesuai KTP
4. Nomor Induk Kependudukan
5. Alamat User
6. Nomor Handphone User
7. Email Aktif User
8. Nama Kepala Fasyankes
9. Upload Form Permohonan
10. Upload Foto KTP

Validasi User oleh Dinkes Kab/Kota

- Dinkes Kab/Kota akan melakukan validasi data user yang telah di registrasi
- Jika data user sesuai, registrasi user akan diApprove dan user akan menerima password untuk login di aplikasi Sisrute
- Jika data user tidak sesuai, registrasi user akan diReject dan user akan menerima email pemberitahuan dengan catatan dari Dinkes Kab/Kota

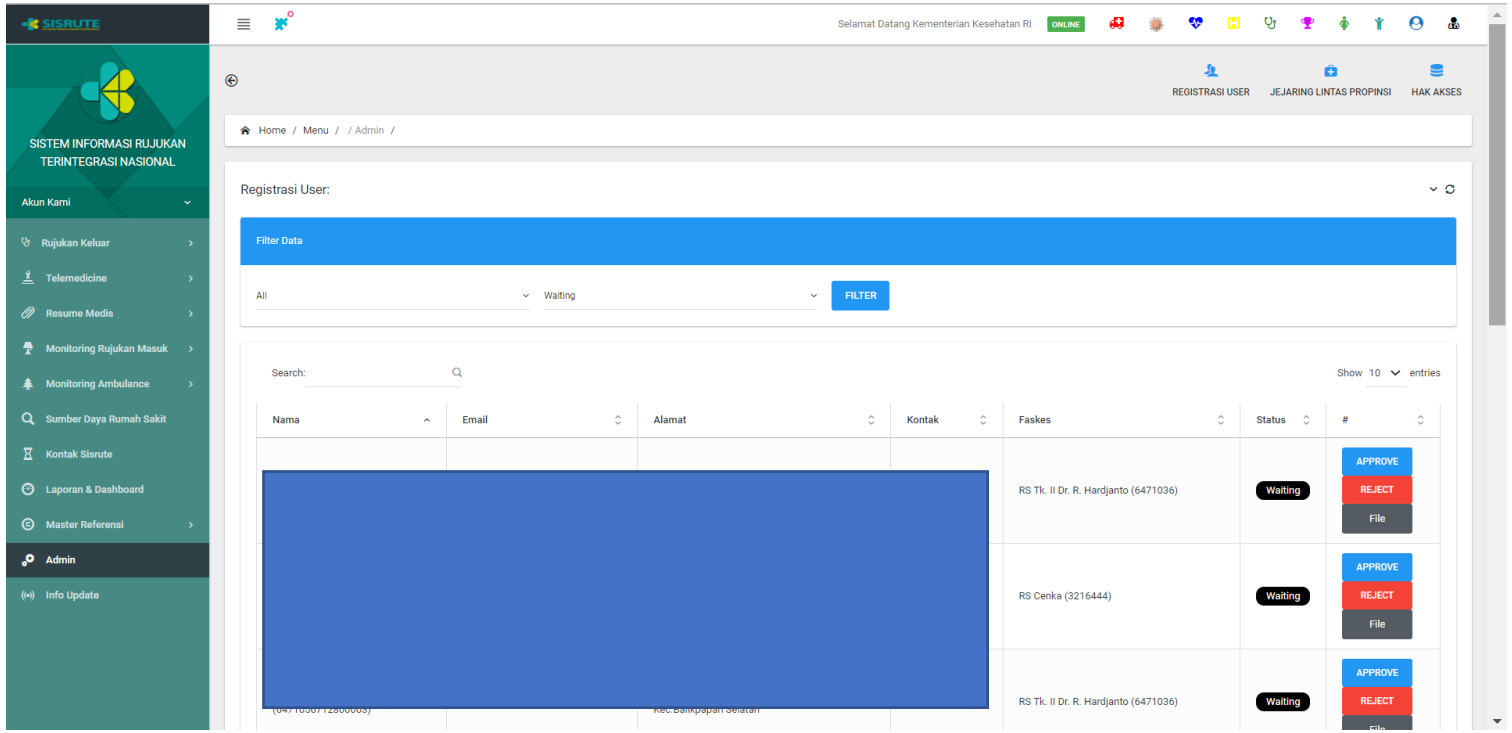

KEMENTERIAN KESEHATAN REPUBLIK INDONESIA

User menerima password di Email

GERMAS Gerakan Masyarakat Hidup Sehat

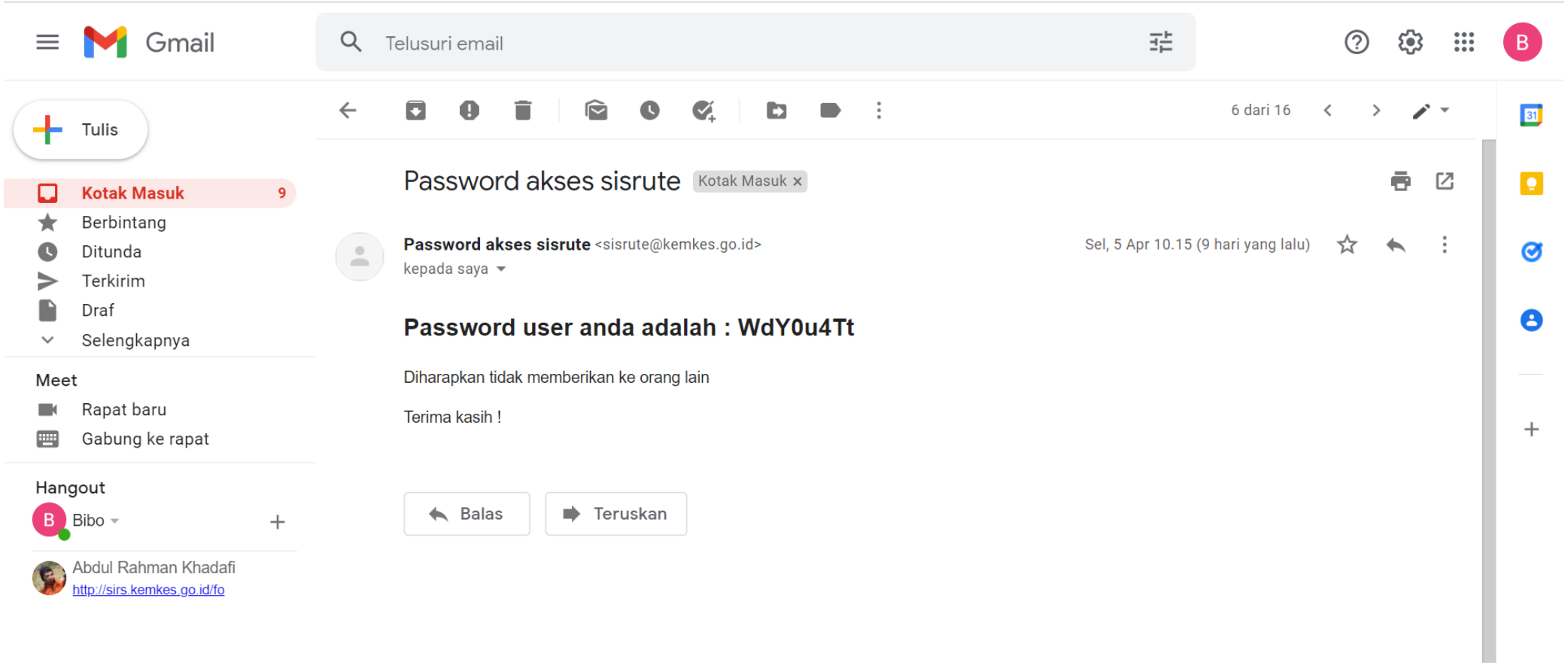

USER LOGIN DI APLIKASI SISRUTE

URL : https://sisrute.kemkes.go.id/



Kode OTP akan terkirim di email setelah klik tombol merah GET OTP

KEMENTERIAN KESEHATAN REPUBLIK INDONESIA

DASHBOARD SISRUTE SETELAH LOGIN

GERMAS Gerakan Masyarakat Hidup Sehat

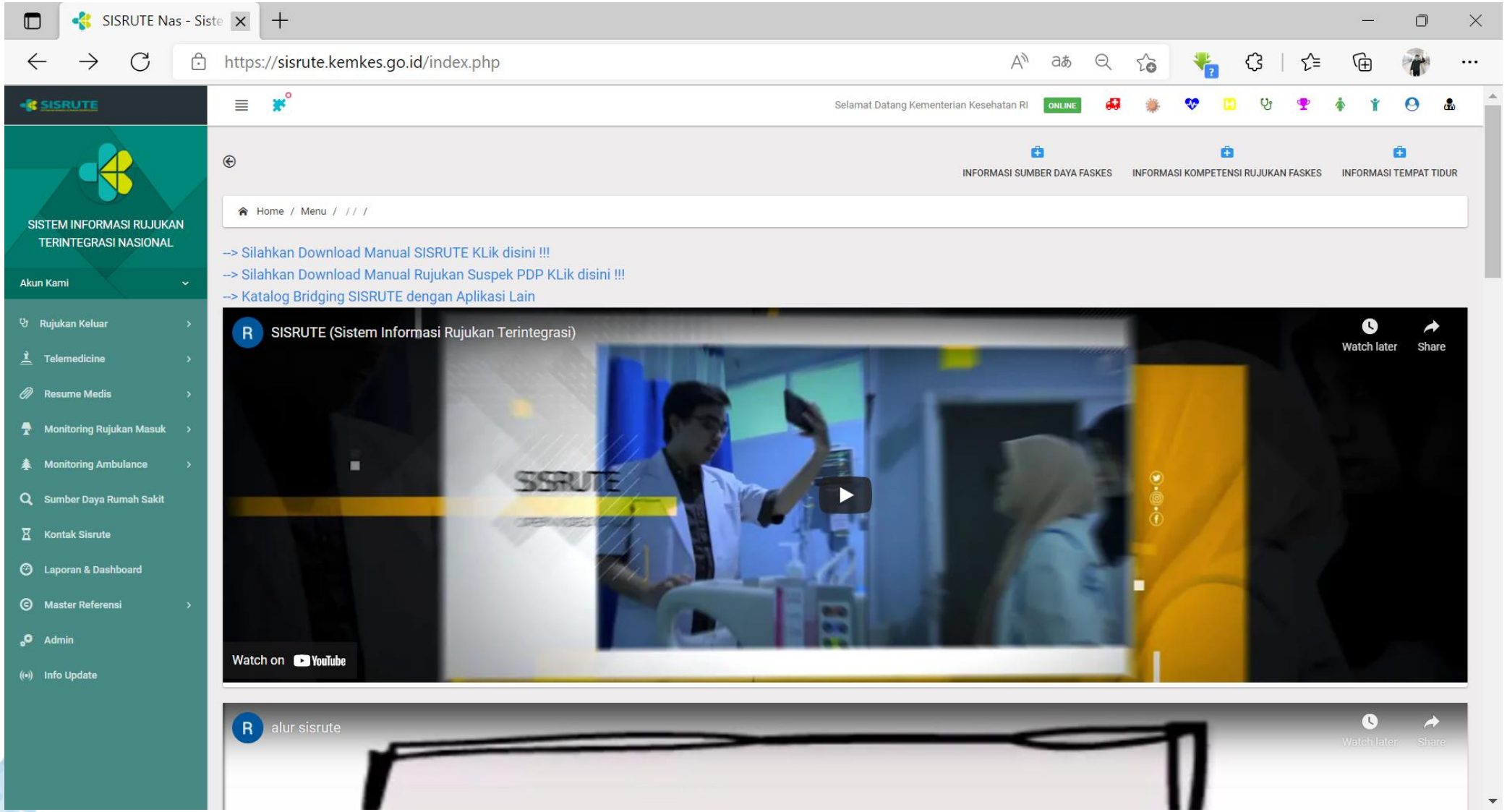

KEMENTERIAN KESEHATAN REPUBLIK INDONESIA

GERMAS
Gerakan Masyarakat Hidup Sehat

TERIMA KASIH

KEMENTERIAN KESEHATAN REPUBLIK INDONESIA

DIREKTORAT JENDERAL PELAYANAN KESEHATAN

Jl. HR. Rasuna Said Blok X5 Kav 4- Jakarta Selatan

www.yankes.kemkes.go.id

@ditjenyankes

www.facebook.com/ditjen.yankes

@ditjenyankes